



ФЕДЕРАЛЬНАЯ СЛУЖБА
ГОСУДАРСТВЕННОЙ СТАТИСТИКИ

Основные показатели сельского хозяйства в Рязанской области



I полугодие 2023



ФЕДЕРАЛЬНАЯ СЛУЖБА
ГОСУДАРСТВЕННОЙ СТАТИСТИКИ

Основные показатели сельского хозяйства в Рязанской области

Территориальный орган Федеральной
службы государственной статистики
по Рязанской области

I полугодие 2023

- 01 Поголовье скота
- 02 Производство основных продуктов животноводства
- 03 Реализация основных сельскохозяйственных продуктов
- 04 Наличие техники и внесение удобрений в 2022 году
- 05 Производство продуктов животноводства в 2022 году

* Ежемесячные данные оперативной статистики





ПОГОЛОВЬЕ СКОТА В ХОЗЯЙСТВАХ ВСЕХ КАТЕГОРИЙ

НА КОНЕЦ ИЮНЯ 2023



173,6 ТЫС. ГОЛОВ

Крупный рогатый скот



344,6 ТЫС. ГОЛОВ

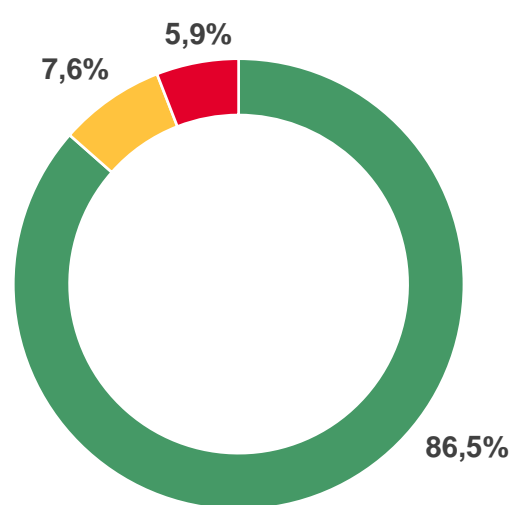
Свиньи



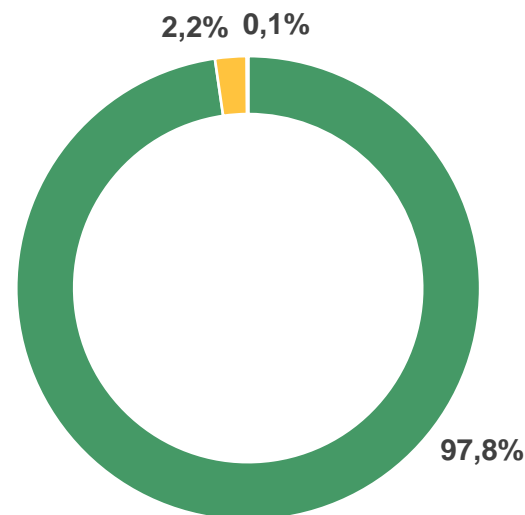
46,5 ТЫС. ГОЛОВ

Овцы и козы

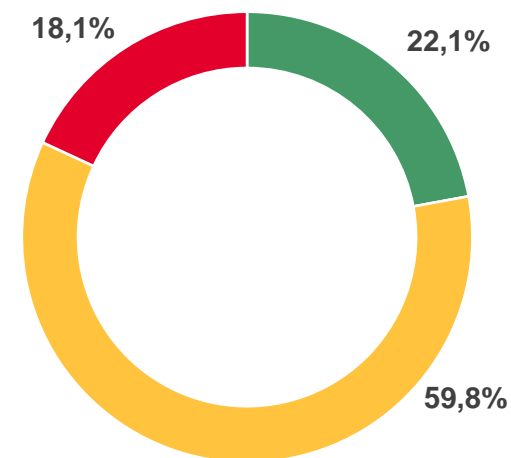
Крупный рогатый скот



Свиньи



Овцы и козы




- Сельскохозяйственные организации
- Хозяйства населения
- Крестьянские (фермерские) хозяйства и индивидуальные предприниматели





ПОГОЛОВЬЕ СКОТА В СЕЛЬСКОХОЗЯЙСТВЕННЫХ ОРГАНИЗАЦИЯХ

НА КОНЕЦ ИЮНЯ 2023



150,2 ТЫС. ГОЛОВ

Крупный рогатый скот



64,1 ТЫС. ГОЛОВ

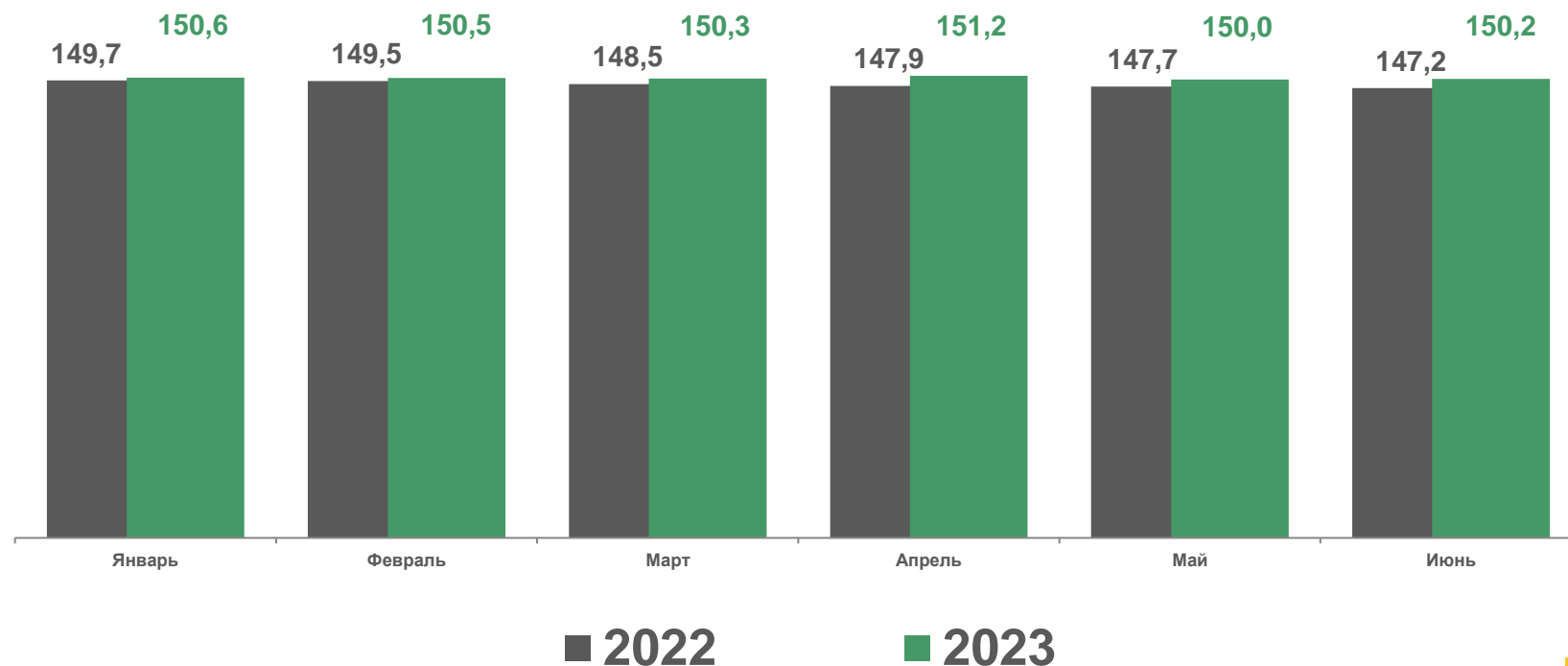
Коровы



336,9 ТЫС. ГОЛОВ

Свиньи

Динамика поголовья крупного рогатого скота, тыс. голов






ПОГОЛОВЬЕ СКОТА В СЕЛЬСКОХОЗЯЙСТВЕННЫХ ОРГАНИЗАЦИЯХ

НА КОНЕЦ ИЮНЯ 2023



10,3 ТЫС. ГОЛОВ

Овцы и козы



0,8 ТЫС. ГОЛОВ

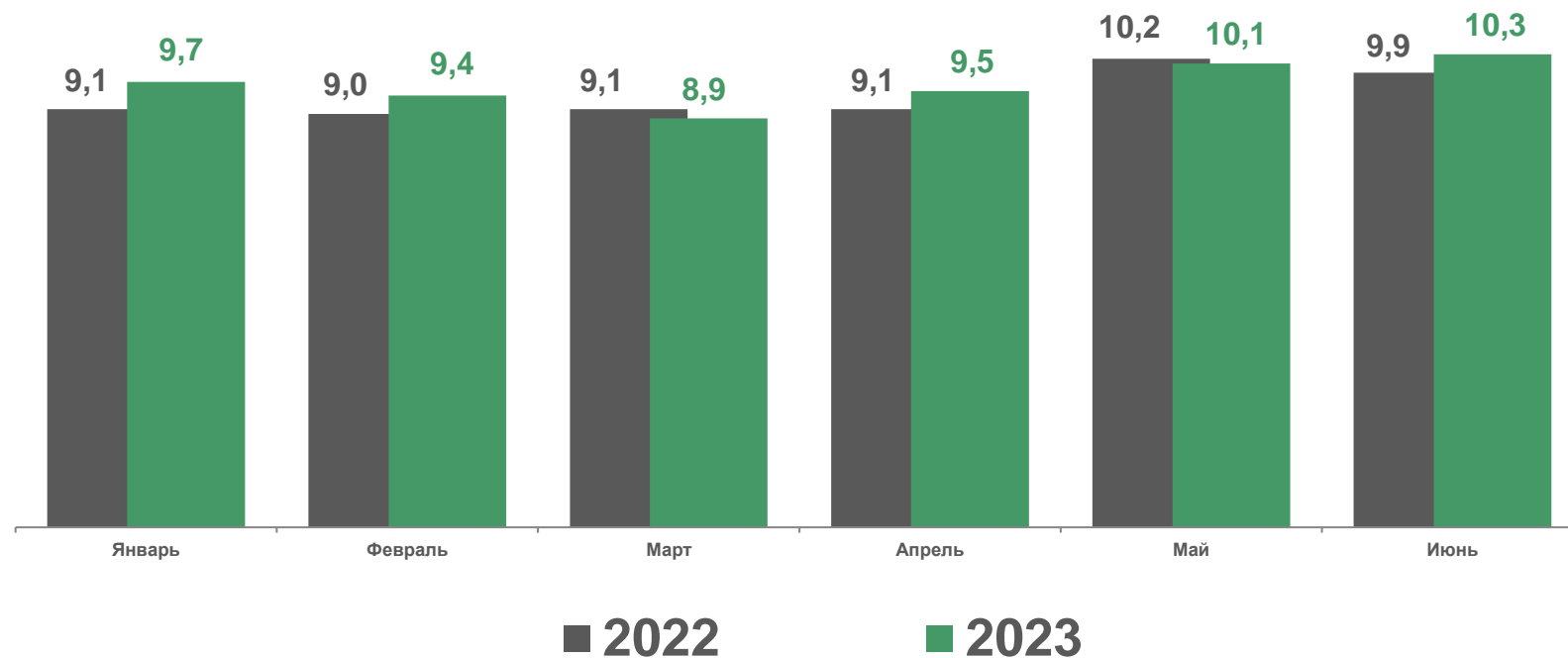
Лошади



5754,7 ТЫС. ГОЛОВ

Птица

Динамика поголовья овец и коз, тыс. голов





ПРОИЗВОДСТВО ОСНОВНЫХ ПРОДУКТОВ ЖИВОТНОВОДСТВА В ХОЗЯЙСТВАХ ВСЕХ КАТЕГОРИЙ

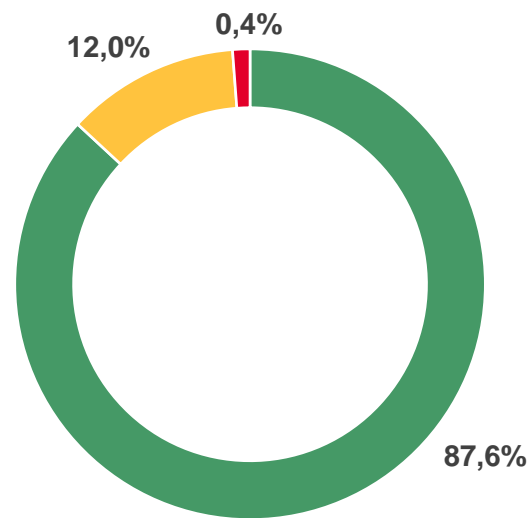
I ПОЛУГОДИЕ 2023



57,0 ТЫС. ТОНН

Скот и птица на убой (в живом весе)

Скот и птица на убой (в живом весе)



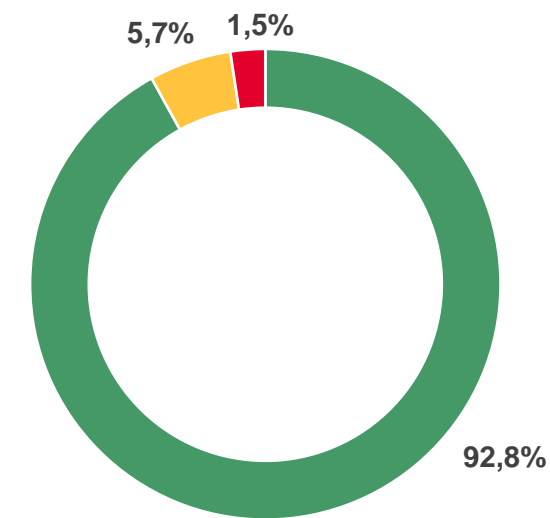
- Сельскохозяйственные организации
- Хозяйства населения
- Крестьянские (фермерские) хозяйства и индивидуальные предприниматели




316,9 ТЫС. ТОНН

Молоко

Молоко





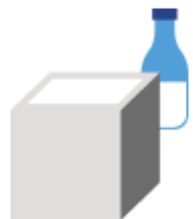
ПРОИЗВОДСТВО ОСНОВНЫХ ПРОДУКТОВ ЖИВОТНОВОДСТВА В СЕЛЬСКОХОЗЯЙСТВЕННЫХ ОРГАНИЗАЦИЯХ

I ПОЛУГОДИЕ 2023



49,9 ТЫС. ТОНН

Скот и птица на убой (в живом весе)



294,2 ТЫС. ТОНН

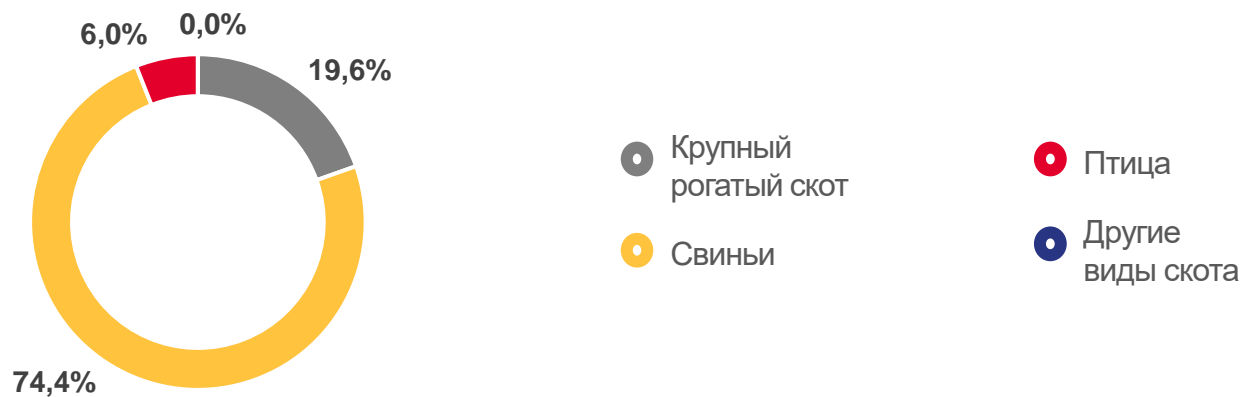
Молоко



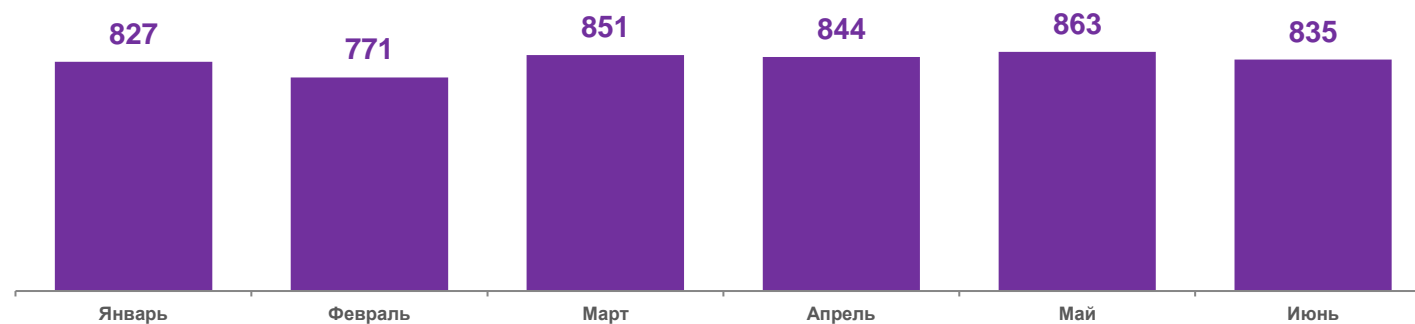
4991 КГ

Надой молока на 1 корову (без субъектов малого предпринимательства)

Структура производства скота и птицы на убой (в живом весе)



Надой молока на 1 корову (без субъектов малого предпринимательства), кг





ДИНАМИКА ПРОИЗВОДСТВА ПРОДУКТОВ ЖИВОТНОВОДСТВА В СЕЛЬСКОХОЗЯЙСТВЕННЫХ ОРГАНИЗАЦИЯХ

I ПОЛУГОДИЕ 2023

ТЫС. ТОНН
49,9

Скот и птица на убой (в живом весе)

122,1%

к I полугодию 2022 года

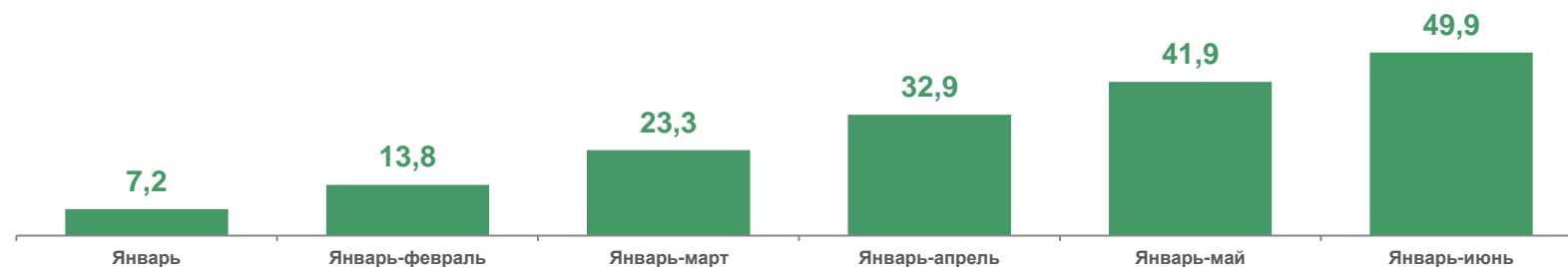
ТЫС. ТОНН
294,2

Молоко

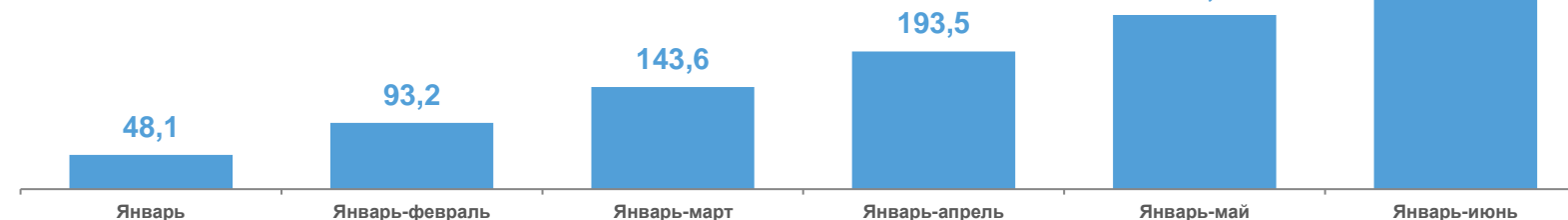
107,2%

к I полугодию 2022 года

Производство скота и птицы на убой (в живом весе), тыс. тонн



Производство молока, тыс. тонн





РЕАЛИЗАЦИЯ ОСНОВНЫХ ПРОДУКТОВ РАСТЕНИЕВОДСТВА В СЕЛЬСКОХОЗЯЙСТВЕННЫХ ОРГАНИЗАЦИЯХ*

I ПОЛУГОДИЕ 2023



400,6 ТЫС. ТОНН

Зерновые и зернобобовые культуры



275,1 ТЫС. ТОНН

Пшеница



34,3 ТЫС. ТОНН

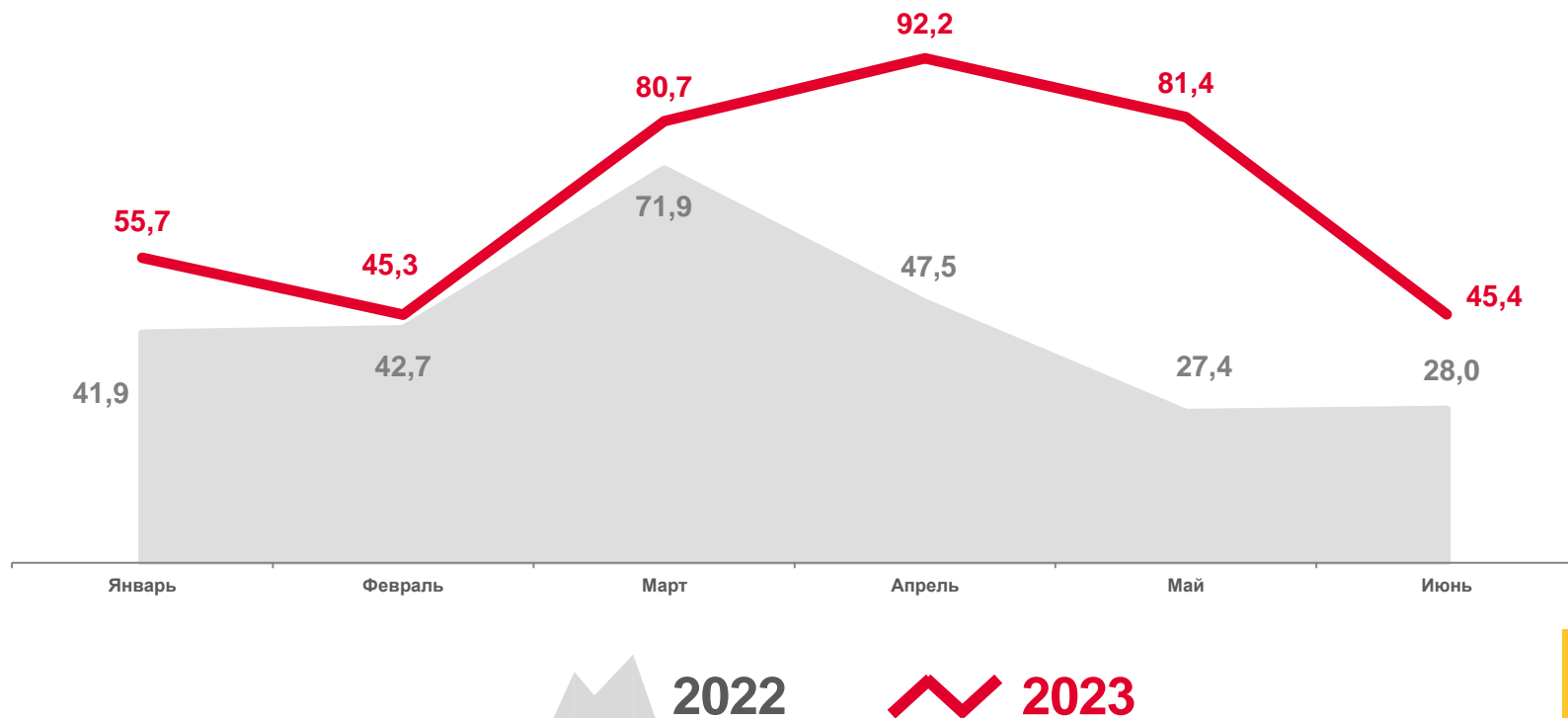
Подсолнечник



4,3 ТЫС. ТОНН

Картофель

Реализация зерновых и зернобобовых культур, тыс. тонн



* Без субъектов малого предпринимательства

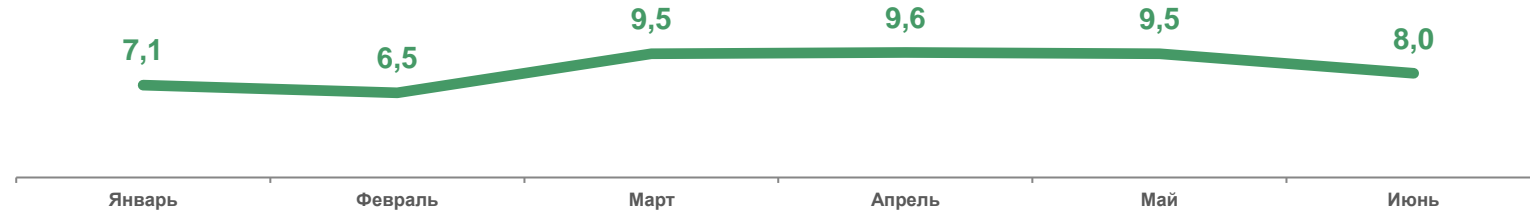




РЕАЛИЗАЦИЯ ОСНОВНЫХ ПРОДУКТОВ ЖИВОТНОВОДСТВА В СЕЛЬСКОХОЗЯЙСТВЕННЫХ ОРГАНИЗАЦИЯХ*

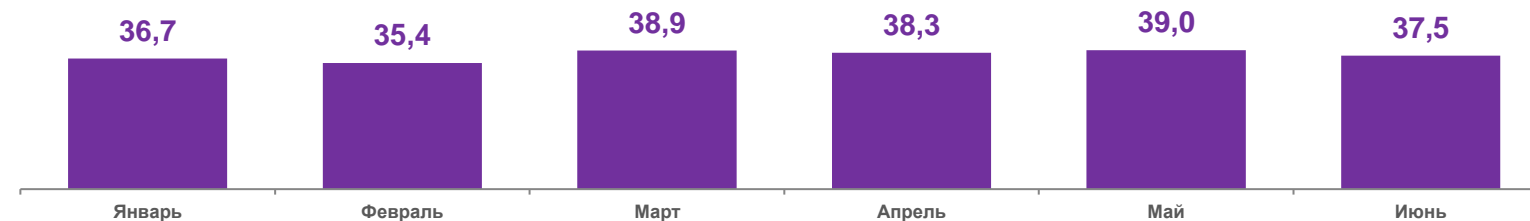
I ПОЛУГОДИЕ 2023

Реализация скота и птицы на убой (в живом весе), тыс. тонн



Скот и птица на убой (в живом весе)

Реализация молока, тыс. тонн



Молоко

* Без субъектов малого предпринимательства





НАЛИЧИЕ ТЕХНИКИ И ВНЕСЕНИЕ УДОБРЕНИЙ В СЕЛЬСКОХОЗЯЙСТВЕННЫХ ОРГАНИЗАЦИЯХ

2022

Наличие техники, на конец года

Внесено минеральных удобрений
на 1 гектар посева

Наличие комбайнов, на конец года



Тракторы **3204** шт



Зерновые и зернобобовые культуры **135** кг



Зерноуборочные **980** шт



Культиваторы **939** шт



Подсолнечник **121** кг



Кукурузоуборочные **7** шт



Машины для посева **805** шт




Картофель **428** кг




Картофелеуборочные **32** шт



Косилки **396** шт



Сахарная свекла **405** кг



Свеклоуборочные (без ботвоуборочных) **18** шт



Плуги **749** шт



Кормовые культуры **77** кг



Кормоуборочные **176** шт





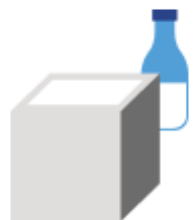
ПРОИЗВОДСТВО ПРОДУКТОВ ЖИВОТНОВОДСТВА В ХОЗЯЙСТВАХ ВСЕХ КАТЕГОРИЙ

2022




74,0 ТЫС. ТОНН

Скот и птица на убой (в убойном весе)



594,7 ТЫС. ТОНН

Молоко



1114,4 МЛН ШТ.

Яйца

Динамика производства продуктов животноводства, тыс. тонн

